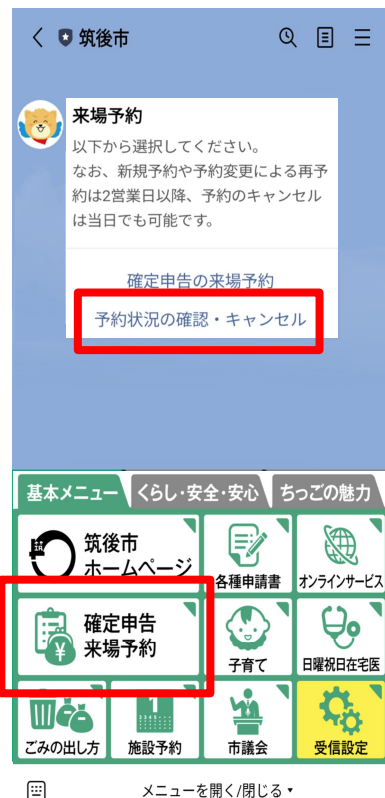




# 確定申告会場【サザンクス筑後】の来場予約の変更・キャンセル方法

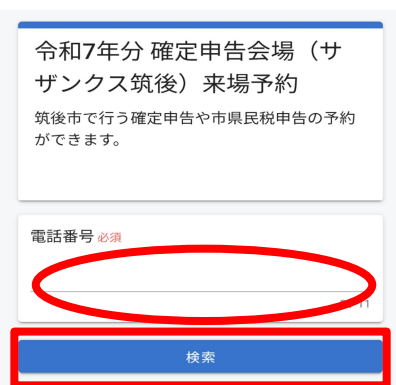
～ 筑後市公式LINEでの操作方法 ～

## ①ボタンを押下



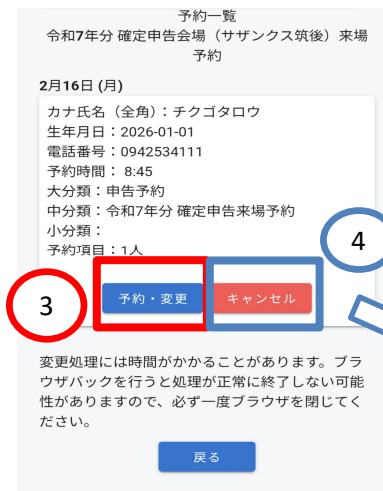
「確定申告来場予約」のボタンを押し、「予約状況確認・キャンセル」を選択してください。

## ②電話番号を入力



予約時に登録した「電話番号」を入力し、「検索」で進んでください。

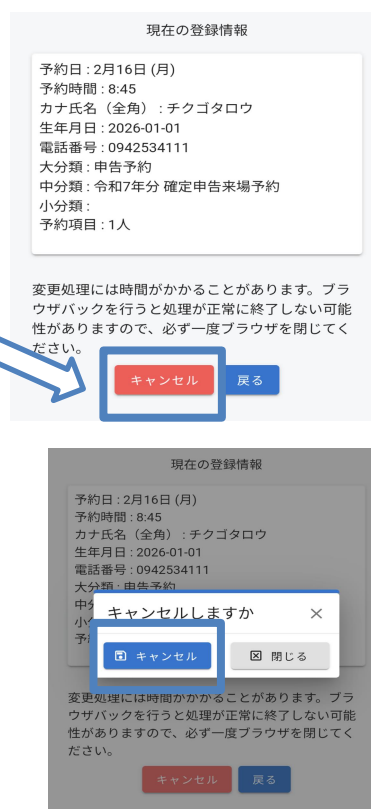
## ③「変更」の場合



現在予約している内容が表示されます。

変更したい場合、「予約・変更」で進んでください。その後は、初めて予約した際と同じ手順です。（予約していた当日でも変更の操作はできますが、新しい予約日は、申し込む日から2営業日以降のみ再予約が可能です。）

## ④「キャンセル」の場合



「キャンセル」をしたい場合、全て「キャンセル」で進めば完了です。（当日のキャンセルも可能です。）