


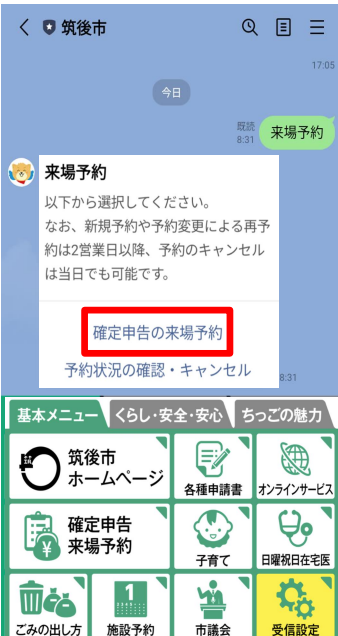
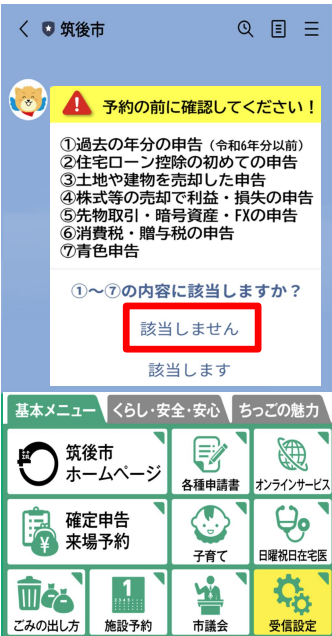
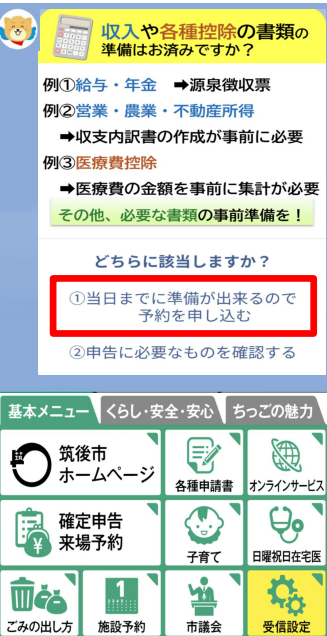



確定申告会場【サザンクス筑後】の来場予約方法

～ 筑後市公式LINEでの操作方法 ～

「筑後市公式LINE」の未登録の方は、
まずはこちらから▶
ユーザー名: @chikugo_city



①ボタンを押下	②選択	③予約前の確認	④書類の確認	⑤入力
 <p>基本メニュー くらし・安全・安心 ちっこの魅力</p> <p>筑後市 ホームページ 各種申請書 オンラインサービス</p> <p>確定申告 来場予約 子育て 日曜祝日在宅医</p> <p>ごみの出し方 施設予約 市議会 受信設定</p> <p>メニューを開く/閉じる・</p>	 <p>基本メニュー くらし・安全・安心 ちっこの魅力</p> <p>筑後市 ホームページ 各種申請書 オンラインサービス</p> <p>確定申告 来場予約 子育て 日曜祝日在宅医</p> <p>ごみの出し方 施設予約 市議会 受信設定</p> <p>メニューを開く/閉じる・</p>	 <p>基本メニュー くらし・安全・安心 ちっこの魅力</p> <p>筑後市 ホームページ 各種申請書 オンラインサービス</p> <p>確定申告 来場予約 子育て 日曜祝日在宅医</p> <p>ごみの出し方 施設予約 市議会 受信設定</p> <p>メニューを開く/閉じる・</p>	 <p>基本メニュー くらし・安全・安心 ちっこの魅力</p> <p>筑後市 ホームページ 各種申請書 オンラインサービス</p> <p>確定申告 来場予約 子育て 日曜祝日在宅医</p> <p>ごみの出し方 施設予約 市議会 受信設定</p> <p>メニューを開く/閉じる・</p>	 <p>令和7年分 確定申告会場（サザンクス筑後）来場予約</p> <p>筑後市で行う確定申告や市県民税申告の予約ができます。</p> <p>カナ氏名（全角）必須 例） チクゴタロウ ＊姓と名の間のスペースはいれず、カタカナで入力してください。</p> <p>生年月日 必須 YYYY-MM-DD</p> <p>西暦9桁や、和暦のアルファベット文字で入力できます（例：20150401、S50.8.21、h3/2/1）</p> <p>電話番号 必須</p> <p>サザンクス筑後 必須 予約項目で「申告書の作成が必要な人数」を選択してください</p> <p>予約項目</p> <p>予約日時指定に進む</p>
「確定申告来場予約」のボタンを押してください。	「確定申告の来場予約」を選択してください。	①～⑦の内容に該当しなければ、「該当しません」を押し、次へ進んでください。	申告に必要なものの確認が完了していれば、「予約を申し込む」を押し、次へ進んでください。	4つの項目を全て入力し、「予約日時指定に進む」で、次へ進んでください。


⇒ 次ページへ進む



確定申告会場【サザンクス筑後】の来場予約方法


～ 筑後市公式LINEでの操作方法 ～（つづき）

⇒ ⑥カレンダーを選択




2/16～3/16の期間で、ご希望の日や、○の付いている時間帯を選択してください。

⇒ ⑦入力内容の確認



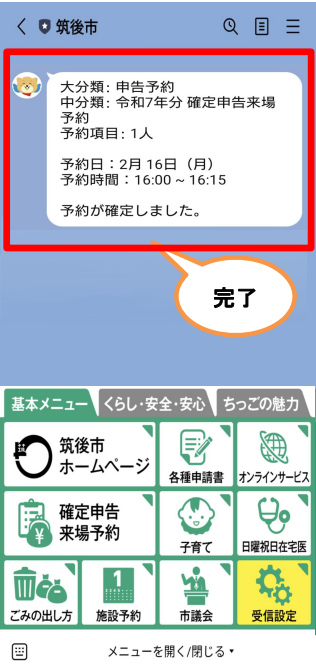
まだ予約確定していません。日時を確認し、「予約する」を押してください。

⇒ ⑧予約完了



完了画面が出れば、予約完了です。（×で閉じてください。）

⇒ ⑨メッセージの確認



筑後市公式LINEアカウントに届いたメッセージも確認してください。

【ご案内】

- 申告会場
サザンクス筑後
- 申告期間
2/16(月)～3/16(月)
※平日のみ
※3/1(日)のみ可能
- 予約時間
(1枠15分単位)
・午前の部
8:45～11:30
午後の部
13:00～16:00
※3/1は午前の部のみ
※3/5は11時まで
- ご注意ください
予約できるのは、2営業日以降の日程となります。キャンセルや日程の変更はLINE上をお願いします。

⇐ 前のページに戻る