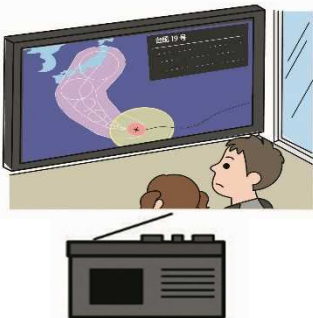






気象情報 (気象庁等)	警戒レベル	市からの情報	みなさんのとるべき行動
気象状況悪化のおそれ テレビ・ラジオで大雨・台風への注意喚起 	1	市が発令する避難情報↓	非常持ち出し品チェックリスト ・安全な避難のためには日頃からの準備が肝心です。 ・普段から必要な持ち出し品を準備しておき、定期的に点検しておきましょう。
気象状況悪化 ・大雨注意報 ・洪水注意報 ・氾濫注意情報 等	2	高齢者等避難	非常持ち出し品チェックリスト (続き) 食料品 □非常食 □飲料水 避難用具 □携帯ラジオ(予備の電池) □懐中電灯(予備の電池・電球) □ヘルメット・防災ずきん 貴重品 □現金 □健康保険証のコピー 医薬品 □救急医薬品 □常備薬・お薬手帳(写し) 衣類 □上着・下着 □タオル 日用品 □ティッシュ(ウエットタイプも) □ビニール袋 □軍手・スリユパ □シート □携帯電話の充電器 □マスク・体温計・消毒液 など
災害の恐れあり ・大雨警報 ・洪水警報 ・氾濫警戒情報 等	3	避難指示	家財道具や生活用品を2階や高い所に移動させておく。 避難行動の確認 テレビ・ラジオで最新の気象情報、避難情報に注意しましょう。雨の降り方や浸水の状況に注意し危険を感じたら早目に避難しましょう。
災害の恐れ高い ・土砂災害警戒情報 ・氾濫危険情報 等	4	安全確保	開設している避難所を確認しましょう。 ・危険な場所にいる避難に時間を要する人(高齢者の方、障害のある方、乳幼児等)とその支援者は、避難をしましょう。その他の人は、避難の準備を整えましょう。 ・危険な場所にいる人は、速やかに避難所等に避難しましょう。 ・避難所等までの移動が危険と思われる場合は、近くの安全な場所や自宅内のより安全な場所に避難しましょう。 ・避難完了
又は切迫 災害発生 ・大雨特別警報 ・氾濫発生情報 等	5		すでに災害が発生している状況です。 ・命を守るための最善の行動をとりましょう。

非常持ち出し品チェックリスト

・安全な避難のためには日頃からの準備が肝心です。
 ・普段から必要な持ち出し品を準備しておき、定期的に点検しておきましょう。

食料品	□非常食		□飲料水	
避難用具	□携帯ラジオ(予備の電池)		□懐中電灯(予備の電池・電球)	
貴重品	□ヘルメット・防災ずきん		□現金	
医薬品	□健康保険証のコピー		□救急医薬品	
	□常備薬・お薬手帳(写し)			
衣類	□上着・下着		□タオル	
日用品	□ティッシュ(ウエットタイプも)		□ビニール袋	
	□軍手・スリユパ		□シート	
	□携帯電話の充電器		□マスク・体温計・消毒液	など

普段の心がけ

避難場所や経路を確認しておく

大雨や台風に備えて家の周りを点検・整理しておく

身近な避難所等はどこなのか、安全に避難するためにはどう行けばいいのかを家族で確認しておきましょう。

家の周りに飛ばされるものなどや雨どいなど傷んでいないか、また、排水溝が詰まっていないか確認しておきましょう。

情報の問い合わせ先

◎気象(注意報・警報、天気予報等)に関する事は

気象庁 【検索】

福岡管区気象台 【検索】

◎河川(雨量情報・水位情報等)に関する事は

国土交通省「川の防災情報」 【検索】

筑後市HP 安全・安心災害情報 【検索】

◎筑後市災害情報伝達手段

- ①コミュニティ無線放送
- ②防災メールまもるくん
- ③緊急速報メール(エリアメール)
- ④自主防災組織代表者への電話連絡
- ⑤広報車による巡回放送
- ⑥筑後市ホームページ
- ⑦筑後市フェイスブック
- ⑧筑後市ツイッター
- ⑨Yahoo防災アプリ
- ⑩地上デジタル放送データ放送
- ⑪筑後市LINEアカウント

※各種の情報は必ずしもこのとおりの順番で出るとは限りません。状況が急変することがあります。
 ※降雨状況は、あくまで目安ですので、余裕をもって避難の準備をしておきましょう。