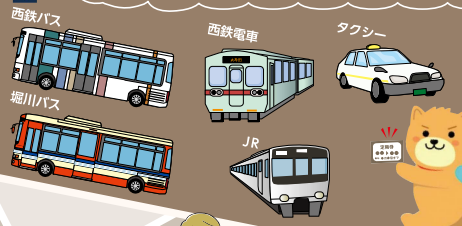


意外とカンタン！公共交通の利用のススメ！

# 筑後市 公共交通マップ

令和4年度版

公共交通の利用は、生活費の節約や、事故のリスク回避、健康増進・ダイエット効果が期待できるなど、多くのメリットがあります。環境に優しい持続可能な社会づくりをめざして、積極的に利用しましょう。



定期券やICカード  
を使うと便利です。

筑後市のHPにある  
時刻表や乗り換え検索  
サイト・アプリを見て  
うまく乗り継ごう！

筑後市公式ラインも  
友達登録してね！

**筑後市**  
LINE 公式アカウント  
QRを読み込んでください。

久留米市内はこの他、多数の路線バスが運行されています。詳しくは久留米市の公共交通マップをご覧ください。  
<https://www.city.kurume.fukuoka.jp/1050kurashi/2070machi/3035koutsu/>  
2013-0416-1307-575.html



### 凡例

● JR在来線	● 高校
● 九州新幹線	● 大学
● 西鉄天神大牟田線	● 〇〇バス停
○ 駅	○ 起終点バス停
□ バス停	
— 高速バス	
— 50 53 久留米~船小屋線(西鉄バス)	
— 65 西牟田線(西鉄バス)	
— 8 羽犬塚線(西鉄バス)	
— 30 31 52 65 島島線(西鉄バス)	
— 1 佐賀~柳川線(西鉄バス)	
— 6 沖新線(西鉄バス)	
— 久留米線(堀川バス)	
— 羽矢線(堀川バス)	
— 瀬高柳川線(堀川バス)	
— みやま市コミュニティバス「くすっぴー号」	
— 清水・上庄線(5号車)	
— 高田・瀬高線 国道209号経由(1号車)	

## 時刻表・乗り換えかんたん検索サイト・アプリ

**Yahoo! 乗り換え案内**

出発地と到着地を入力して、出発・到着の日時を指定して検索してください。運賃や手続などの設定条件を変更することもできます。

<https://transit.yahoo.co.jp/>

**Googleマップ**

「経路」ボタンを押して、出発地と目的地を入力または地図上で選択すると、手続別の時間が表示されます。電車マークが公共交通での移動方法となります。

<https://goo.gl/maps/eEBWtH6tQWkjh96>

**NAVITIME**

出発地と到着地を入力して、出発・到着の日時を指定して検索してください。表示順や徒歩速度等の検索条件を変更することもできます。

<https://www.navitime.co.jp/bustransit/>

**ジョルダン**

ジョルダン乗換案内がサポートしている全国1175社の路線バス情報です。バス路線の乗換案内や時刻表・運賃・所要時間などを調べることができます。

<https://www.jordan.co.jp/bus/rosen/>

**マイルルート**

電車・バス・タクシー・サイクルシェア・カーシェアなど、街の色々な移動手段を組み合わせたルートをご提案します！

<https://myroute.onelink.me/rBz/kep86Uj7af-Qr=c>

**西鉄バスナビ**

「1」についてバスナビは、バスの時刻表や現在の運行状況がアプリでわかります。西鉄公式の無料アプリです。

<https://www.nishitetsu.jp/bus/app/busnavi/>

**JR九州**

JR九州の公式サイト。列車の運行・時刻表・駅の情報や、おすすめ列車の旅情報をご案内。

<https://www.jrkyushu.co.jp/>

**福岡筑後地区タクシー協会 加入事業者**

圏域では「24時間・365日」タクシーの利用が可能です。一部の事業者を除く。

タクシー事業者の一覧 (QRコード)  
<http://chikugo-sibu.mods.jp/index5.php#chikugo>

お問い合わせは  
**筑後市地域公共交通活性化協議会**  
事務局 筑後市 都市対策課  
〒833-8601 福岡県筑後市山ノ井898  
☎0942-48-1969  
<https://www.city.chikugo.jp/kabetsu/7171/7298.html>

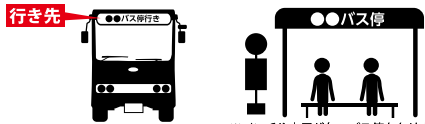


# 路線バスの乗り方



## step 1 バスを待つ >>>

バスの行き先を確認し、目的のバスを待ちます。



※ベンチや上屋がないバス停もあります。

## step 2 バスに乗る >>>

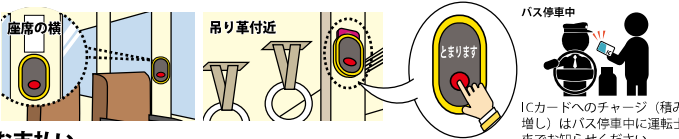
後ろ側のドアからバスに乗り、前側のドアからバスを降ります。



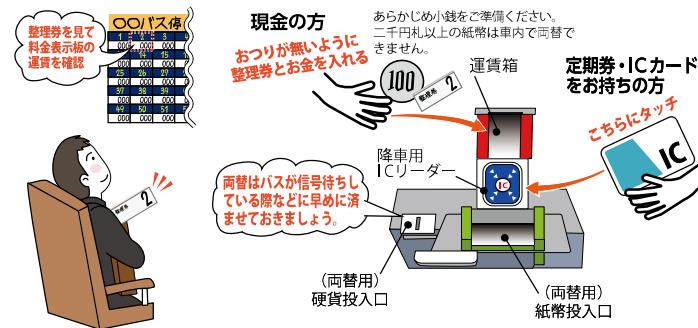
## step 3 バスを降りる >>>

降りるバス停に近づいたら降車ボタンを押して、降りる際に運賃を支払います。

### ①降車ボタンを押す



### ②お支払い



# 定期券や乗車券類の買い方



## 西鉄バスの通学定期券

1ヶ月定期の運賃は、1ヶ月を30日計算で40%の割引があります。

例) 片道運賃 200 円の場合

$$200 \times 2 \times 30 \text{日} \times 0.6 = 7,200 \text{円}$$

1往復 40%引き



### 新規購入に必要なもの

	申込書に学校証明印がある場合	申込書に学校証明印がない場合
小学生 中学生	申込書のみ ※その他の証明書類は一切必要ありません	(1) 申込書 (2) 健康保険証・学生証・生徒手帳・在学証明書のいずれか1点 ※新入生の方は合格通知書でも結構です。
高校生 以上	申込書のみ ※その他の証明書類は一切必要ありません	(1) 申込書 (2) 学生証・生徒手帳・在学証明書のいずれか1点 ※健康保険証ではご購入いただけません。

※学生証・生徒手帳・在学証明書に記載されている発行年度および学年から在学中ということが確認できれば発売させていただきます。  
※バス・電車乗り継ぎ定期券についても上記必要書類をご準備下さい。  
※本人以外の代理人がお求めになる際も、必要書類は上記と同様です。

### 最寄りの営業所・定期券発売所

#### ■ 久留米バスセンター定期券発売所

営業時間 平日: 8:00~20:00 土曜: 10:00~18:00 日祝日: 10:00~18:00

#### ■ 御井町支社

営業時間 平日: 9:00~19:00 土曜: 10:00~17:00 日祝日: 休

#### ■ 大川支社

営業時間 平日: 9:00~19:00 土曜: 10:00~17:00 日祝日: 休

#### ■ 八女支社

営業時間 平日: 9:00~19:00 土曜: 10:00~17:00 日祝日: 休

西鉄お客さまセンター  
0570-00-1010  
または  
092-303-3333

## 交通系 IC カードの利用案内 (ニモカ・スゴカ)

交通系 IC カードとは、バスにも、電車にも、お買物にもいろいろ使えるカードです。



利用できないエリア  
(表面路線図のみやま市コミュニティバスは IC カードは利用できません。)

上記の交通系 IC カードが鉄道 (JR九州・西鉄)・バス (西鉄バス、堀川バス) で利用できます。

# 電車の乗り方



## step 1 きっぷを買う >>>

運賃表を見て、目的地までの運賃を確かめる。

券売機にお金を入れ、目的地までの運賃のボタンを押します。また IC カードはチャージしておけば、券売機に並ばなくてもすぐ電車に乗ることができ、乗換えのときも自動で計算してくれます。※券売機を設置していない駅をご利用される場合は、「乗車証明書」をお取りいただき、下車駅で精算ください。



## step 2 改札を通る >>>

きっぷか IC カードを用意したら、改札を通してホームへ行きます。改札機は駅によって、IC カード専用、きっぷと IC カード両方使えるものがあります。

ICカードは、改札機のカードマーク部分にしっかりタッチして通り抜けます。きっぷの場合、きっぷを投入口に入れます。※SUGOCAエリア外の駅では IC カードは利用できません。



## step 3 ホームへ >>>

乗り場を確認して、電車に乗ります。



# 高速バスの乗り方



## step 1 高速バスの乗り場へ >>>

上下線で乗り場が異なるため、事前に確認しておきましょう。一部の路線は、予約制のため、事前に予約が必要です。

## step 2 バスに乗る >>>

予約制の路線をご利用の場合は、お名前などを運転士へ伝えます。予約不要の路線の場合は、現金、乗車券をご利用の方は整理券を取ります。IC カードをご利用の方は、乗車口の読み取り部にタッチします。大きな手荷物がある場合は、トランクルームに荷物を入れられますので、運転士に伝えましょう。



## step 3 目的地に到着 >>>

到着したら倒した座席は元に戻しましょう。降車時には予約不要の路線の場合、運賃は後払いですので、運賃箱に整理券と運賃や乗車券を入れましょう。ICカードの場合は運賃箱に設置しているカードリーダーにタッチしましょう。



※定期券は nimoca カード (JR は SUGOCA) に搭載するため、nimoca カードをお持ちでない場合は、初回のみ ¥500 が別途必要です。※一時的な預り金や保証金のことです。



## 堀川バス通学定期券

### 通学定期券購入について

1ヶ月定期の運賃は、1ヶ月を30日計算で40%の割引があります。

例) 片道運賃 350 円の場合

$$350 \times 2 \times 30 \text{日} \times 0.6 = 12,600 \text{円}$$

1往復 40%引き

- 券種 通学定期券 (1ヶ月 12,600円)
- 区間 羽犬塚~福島 (片道運賃 350円)

### 新規購入に必要なもの

申込用紙に学校の証明印が必要となります。証明印がない場合は学生証の提示をお願いします。

堀川バス ■ 福島待合所 営業時間 平日土曜: 8:15~18:00 日曜: 休 祝日: 10:00~16:00 ☎0943-23-5862

■ 羽犬塚待合所 営業時間 平日土曜: 9:15~18:00 日祝日: 休 ☎0942-52-3070 (昼休み13:30~14:00)

## JR九州 SUGOCA 通学定期券

利用可能区間 ● ご自宅の最寄り駅から学校最寄り駅 (他の交通機関と合わせて利用する場合はその接続駅) の間のみで、かつ券面に表示された経路のみ

新規購入時の ● 学校が発行・押印する通学証明書 ※1 証明書用紙は JR九州でのみ取り扱っている必要書類 様式で、主な駅窓口 に設置

主な発売窓口 ● 高校等またはお住まいのいずれかの最寄り駅

JR ■ 羽犬塚駅 みどりの窓口 営業時間 7:30~19:00 年中無休 ☎080-7525-0954

■ 筑後船小屋駅 みどりの窓口 (新幹線) 営業時間 7:30~19:00 年中無休

